


AZ kanal visine 50 mm.
Zaštita od elektromagnetskog zračenja bez poklopca 20 dB, s poklopcem 50 dB.



St Čelik

FT vruće pocinčano

Referentni podaci

Broj artikla	6075142
Tip	AZK 050 FT
Opis 1	AZ- kanal
Opis 2	perforiran
Proizvođač:	OBO
Dimenzija	50x50x3000
Boja	cink
Materijal	Čelik
Površina	vruće pocinčano
Norma površine	DIN EN ISO 1461
Najmanja prodajna jedinica	3
Jedinica količine	Metar
Težina	144,7 kg
Jedinica za težinu	kg/100 m
CO2 otisak (GWP) od kolijevke do vrata	3,9464 kg CO2e / 1 Metar

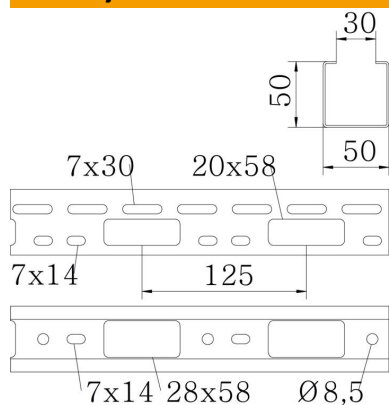
Tehnicki list

AZ kanal 50 FT

Broj artikla: 6075142



Dimenzije



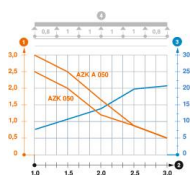
Dimenzije	50 x 50 x 1,5
Duljina	3.000 mm
Širina	50 mm
Visina	50 mm
Debljina lima	1,5 mm

Tehnički podaci

Izvedba spojnice	bez spojnice
Vrsta pričvršćivanja montažnog sustava	Strop Zid
Očuvanje funkcije	ne
Montažna perforacija u podu	da
NATO šablona za bušenje	ne
Korisni presjek	25 cm ²
Korisni presjek	2500 mm ²
Nehrđajući plemeniti čelik, obrađen	ne
Bočna perforacija	da
Izvedba velikog raspona	ne

Opterećenja

primjenjivi razmaci potpornja, min.	1 m
primjenjivi razmaci potpornja, maks.	3 m
Razmak podupiranja 1,0m	2,5 kN/m
Razmak podupiranja 1,5m	2 kN/m
Razmak podupiranja 2,0m	1,2 kN/m
Razmak podupiranja 2,5m	0,85 kN/m
Razmak podupiranja 3,0m	0,5 kN/m



Load diagram, AZ small duct

- 1 Dozvoljeno opterećenje kabljske police/ljestvi u kN/m bez težine čovjeka
 - 2 Razmak podupiranja u m
 - 3 Savijanje drške u mm kod dopuštenog kN/m
 - 4 Krivulja opterećenja kod ispitivanja
- Krivulja opterećenja sa širinom kabljskih polica/ljestvi u mm
- Krivulja savijanja stranice ovisno o razmaku nosača